

Бухгалтерская отчетность за 2025 г.

Организация: <u>Акционерное общество "ЮЖНО-КУЗБАССКИЙ ТРЕСТ ИНЖЕНЕРНО-СТРОИТЕЛЬНЫХ ИЗЫСКАНИЙ"</u>	по ОКПО	05118083
Идентификационный номер налогоплательщика	ИНН	4216000145
Организационно-правовая форма <u>Непубличные акционерные общества</u>	по ОКОПФ	12267
Форма собственности <u>Частная собственность</u>	по ОКФС	16
Адрес в пределах места нахождения 654005, Кемеровская область - Кузбасс, Новокузнецк г, Центральный р-н, Строителей пр-кт, дом 19		

Бухгалтерская отчетность подлежит обязательному аудиту ДА НЕТ

Наименование аудиторской организации, проводившей обязательный аудит

Идентификационный номер налогоплательщика аудиторской организации	ИНН	
Основной государственный регистрационный номер аудиторской организации	ОГРН	

Бухгалтерская отчетность подлежит утверждению ДА НЕТ

Наименование органа, утверждающего бухгалтерскую отчетность
заседание годового общего собрания акционеров

Бухгалтерский баланс на 31 декабря 2025 г.

		Коды
	Форма по ОКУД	0710001
	Отчетная дата (число, месяц, год)	31 12 2025
Организация: <u>Акционерное общество "ЮЖНО-КУЗБАССКИЙ ТРЕСТ ИНЖЕНЕРНО-СТРОИТЕЛЬНЫХ ИЗЫСКАНИЙ"</u>	по ОКПО	05118083
Единица измерения <u>тыс. руб.</u>	по ОКЕИ	384

Пояснения	Наименование показателя	Код	На 31 декабря 2025 г.	На 31 декабря 2024 г.	На 31 декабря 2023 г.
	АКТИВ				
	I. Внеоборотные активы				
	Нематериальные активы	1110	-	-	-
	в том числе:				
	Нематериальные активы в организации		-	-	-
	Приобретение нематериальных активов		-	-	-
	Выполнение научно-исследовательских, опытно-конструкторских и технологических работ		-	-	-
	Основные средства	1150	5 180	5 651	6 123
	в том числе:				
	Основные средства, пригодные к использованию		5 180	5 651	6 123
	Оборудование к установке		-	-	-
	Незавершенное строительство		-	-	-
	Расходы будущих периодов		-	-	-
	Права пользования активами		-	-	-
	Капитализированная стоимость ремонта основных средств		-	-	-
	Незавершенные ремонты основных средств		-	-	-
	Иные незавершенные капитальные вложения		-	-	-
	Инвестиционная недвижимость	1160	-	-	-

	в том числе: Инвестиционная недвижимость		-	-	-
	Финансовые вложения	1170	-	-	-
	в том числе: Паи и акции		-	-	-
	Долговые ценные бумаги		-	-	-
	Предоставленные займы		-	-	-
	Отложенные налоговые активы	1180	-	-	-
	Прочие внеоборотные активы	1190	-	-	-
	в том числе: Биологические активы		-	-	-
	Расходы будущих периодов		-	-	-
	Итого по разделу I	1100	5 180	5 651	6 123
	II. Оборотные активы				
	Запасы	1210	31	34	25
	в том числе: Сырье и материалы		31	34	25
	Готовая продукция		-	-	-
	Товары		-	-	-
	Товары отгруженные		-	-	-
	Незавершенное производство		-	-	-
	Расходы будущих периодов		-	-	-
	Животные на выращивании и откорме		-	-	-
	Долгосрочные активы к продаже	1215	-	-	-
	Налог на добавленную стоимость по приобретенным ценностям	1220	-	-	-
	в том числе: НДС по приобретенным ОС		-	-	-
	НДС по приобретенным НМА		-	-	-
	НДС по приобретенным МПЗ		-	-	-
	НДС по приобретенным услугам		-	-	-
	НДС, уплаченный при ввозе товаров на территорию РФ		-	-	-
	НДС по товарам, реализованным по ставке 0% (экспорт)		-	-	-
	НДС при строительстве ОС		-	-	-
	НДС по уменьшению стоимости реализации		-	-	-
	НДС, уплачиваемый при импорте из Таможенного союза		-	-	-
	НДС, начисленный по отгрузке	1220	-	-	-
	Дебиторская задолженность	1230	1 252	889	1 218
	в том числе: Расчеты с покупателями и заказчиками		1 237	853	1 178
	Расчеты с поставщиками и подрядчиками		10	13	38
	Расчеты по налогам и сборам		4	1	1
	Расчеты по НДС, не отраженные на ЕНС		-	-	-
	Сальдо по ЕНС		-	21	-
	Расчеты по социальному страхованию и обеспечению		-	-	-
	Расчеты с персоналом по оплате труда		-	-	-
	Расчеты с подотчетными лицами		-	-	-
	Расчеты с персоналом по прочим операциям		-	-	-
	Расчеты по вкладам в уставный (складочный) капитал		-	-	-
	Расчеты с разными дебиторами и кредиторами		1	1	1
	Расходы будущих периодов		-	-	-
	Выполненные этапы по незавершенным работам		-	-	-

	Расчеты с факторинговыми компаниями		-	-	-
	Авансы по аренде (лизингу)		-	-	-
	НДС, удержанный налоговым агентом с выданной предоплаты		-	-	-
	Финансовые вложения (за исключением денежных эквивалентов)	1240	-	-	-
	в том числе:				
	Депозитные счета		-	-	-
	Депозитные счета (в валюте)		-	-	-
	Приобретенные права в рамках оказания финансовых услуг		-	-	-
	Денежные средства и денежные эквиваленты	1250	1 629	1 567	494
	в том числе:				
	Касса		1	2	1
	Расчетные счета		1 628	1 565	493
	Валютные счета		-	-	-
	Счет цифрового рубля		-	-	-
	Аккредитивы		-	-	-
	Аккредитивы (в валюте)		-	-	-
	Прочие специальные счета		-	-	-
	Переводы в пути		-	-	-
	Прочие оборотные активы	1260	-	-	315
	в том числе:				
	Акцизы по оплаченным ценностям		-	-	-
	НДС по экспорту (возмещение)		-	-	-
	Расходы будущих периодов		-	-	315
	Недостачи и потери от порчи ценностей		-	-	-
	Денежные документы		-	-	-
	Итого по разделу II	1200	2 913	2 490	2 052
	БАЛАНС	1600	8 093	8 142	8 175

Пояснения	Наименование показателя	Код	На 31 декабря 2025 г.	На 31 декабря 2024 г.	На 31 декабря 2023 г.
	ПАССИВ				
	III. Капитал				
	Уставный капитал	1310	2	2	2
	Собственные акции, принадлежащие обществу, задолженность акционеров по оплате акций	1320	-	-	-
	Накопленная дооценка внеоборотных активов	1340	5 885	5 885	5 885
	в том числе:				
	Переоценка основных средств		5 885	5 885	5 885
	Переоценка НМА		-	-	-
	Переоценка прочих внеоборотных активов		-	-	-
	Добавочный капитал (без накопленной дооценки)	1350	1 780	1 780	1 780
	Резервный капитал	1360	-	-	-
	в том числе:				
	Резервы, образованные в соответствии с законодательством		-	-	-
	Резервы, образованные в соответствии с учредительными документами		-	-	-
	Нераспределенная прибыль (непокрытый убыток)	1370	48	47	43
	Итого по разделу III	1300	7 715	7 713	7 710
	IV. Долгосрочные обязательства				
	Заемные средства	1410	-	-	-
	в том числе:				
	Долгосрочные кредиты		-	-	-
	Долгосрочные займы		-	-	-
	Долгосрочные кредиты (в валюте)		-	-	-
	Долгосрочные займы (в валюте)		-	-	-
	Отложенные налоговые обязательства	1420	-	-	-
	Оценочные обязательства	1430	-	-	-
	Прочие долгосрочные обязательства	1450	-	-	-
	в том числе:				
	Долгосрочные обязательства по аренде (лизингу)		-	-	-
	Безвозмездные поступления		-	-	-
	Расчеты по возмещению материального ущерба		-	-	-
	Итого по разделу IV	1400	-	-	-
	V. Краткосрочные обязательства				
	Заемные средства	1510	-	-	-
	в том числе:				
	Краткосрочные кредиты		-	-	-
	Краткосрочные займы		-	-	-
	Краткосрочные кредиты (в валюте)		-	-	-
	Краткосрочные займы (в валюте)		-	-	-
	Проценты по займам и кредитам		-	-	-
	Кредиторская задолженность	1520	378	428	464
	в том числе:				
	Расчеты с поставщиками и подрядчиками		124	106	293
	Расчеты с покупателями и заказчиками		6	5	11
	Расчеты по налогам и сборам		140	252	108
	Расчеты по НДС, не отраженные на ЕНС		-	-	-
	Сальдо по ЕНС		-	-	-

	Расчеты по социальному страхованию и обеспечению		107	64	52
	Расчеты с персоналом по оплате труда		-	-	-
	Расчеты с подотчетными лицами		-	-	-
	Расчеты с персоналом по прочим операциям		-	-	-
	Задолженность участникам (учредителям) по выплате доходов		-	-	-
	Расчеты с разными дебиторами и кредиторами		-	-	-
	Доходы, полученные в счет будущих периодов		-	-	-
	Целевое финансирование		-	-	-
	Обязательство по аренде	1520	-	-	-
	Оценочные обязательства	1540	-	-	-
	Прочие краткосрочные обязательства	1550	-	-	-
	Итого по разделу V	1500	378	428	464
	БАЛАНС	1700	8 093	8 142	8 174

Генеральный директор

(наименование должности)

ТЮМИН ВЛАДИМИР АЛЕКСАНДРОВИЧ

(подпись)

(расшифровка подписи)

25 марта 2026 г.

 <p>ДОКУМЕНТ ПОДПИСАН ЭЛЕКТРОННОЙ ПОДПИСЬЮ</p> <p>27.03.2026 10:13:35</p> <p>Сертификат: 02 3A 33 63 00 C6 B2 3A B0 4F 08 18 5B 39 20 BC 69</p> <p>Владелец: ТЮМИН ВЛАДИМИР АЛЕКСАНДРОВИЧ, АО "ЮЖКУЗБАССТИСИЗ", ГЕНЕРАЛЬНЫЙ ДИРЕКТОР</p> <p>Действителен: с 21.04.2025 по 21.07.2026</p>	 <p>ДОКУМЕНТ ПОДПИСАН ЭЛЕКТРОННОЙ ПОДПИСЬЮ</p> <p>27.03.2026 6:38:32</p> <p>Сертификат: 00 9B D2 2F 4D 6B 27 51 0C C3 14 0C 93 99 CE 9F 7B</p> <p>Владелец: Титова Наталья Николаевна, МЕЖРАЙОННАЯ ИНСПЕКЦИЯ ФЕДЕРАЛЬНОЙ НАЛОГОВОЙ СЛУЖБЫ № 4 ПО КЕМЕРОВСКОЙ ОБЛАСТИ - КУЗБАССУ, Начальник инспекции</p> <p>Действителен: с 24.07.2025 по 17.10.2026</p>
--	--

**Отчет о финансовых результатах
за 2025 г.**

Акционерное общество "ЮЖНО-КУЗБАССКИЙ ТРЕСТ
Организация: ИНЖЕНЕРНО-СТРОИТЕЛЬНЫХ ИЗЫСКАНИЙ
Единица измерения тыс. руб.

Форма по ОКУД	Коды		
	0710002		
Отчетная дата (число, месяц, год)	31	12	2025
	по ОКПО		
	05118083		
	по ОКЕИ		
	384		

Пояснения	Наименование показателя	Код	За 2025 г.	За 2024 г.
	Выручка	2110	10 440	9 057
	в том числе:			
	Аренда		10 440	9 057
	Себестоимость продаж	2120	-	-
	в том числе:			
	Аренда		-	-
	Валовая прибыль (убыток)	2100	10 440	9 057
	Коммерческие расходы	2210	-	-
	Управленческие расходы	2220	(10 597)	(9 011)
	Прибыль (убыток) от продаж	2200	(157)	46
	Доходы от участия в других организациях	2310	-	-
	Проценты к получению	2320	-	-
	в том числе:			
	Проценты к получению		-	-
	Проценты к получению (уплате)		-	-
	Проценты к уплате	2330	-	-
	в том числе:			
	Проценты к получению (уплате)		-	-
	Проценты к уплате		-	-
	Прочие доходы	2340	305	351
	в том числе:			
	Операции с инструментами финансового рынка		-	-
	Сдача имущества в аренду или субаренду		-	-
	Реализация и ликвидация внеоборотных активов		300	351
	Реализация иного имущества, прав требования, прочих работ и услуг		-	-
	Результаты инвентаризации		-	-
	Иная операционная деятельность		-	-
	Курсовые разницы		-	-
	Прочие расходы	2350	(43)	(52)
	в том числе:			
	Операции с инструментами финансового рынка		-	-
	Сдача имущества в аренду или субаренду		-	-
	Реализация и ликвидация внеоборотных активов		-	-
	Расходы от снижения стоимости активов		-	-
	Отчисления в оценочные резервы		-	-
	Реализация иного имущества, прав требования, прочих работ и услуг		-	-
	Результаты инвентаризации		-	-
	Иная операционная деятельность		(39)	(36)
	Курсовые разницы		-	-
	Прибыль (убыток) от продолжающейся деятельности до налогообложения	2300	105	345
	Налог на прибыль организаций	2410	-	-
	в том числе:			
	текущий налог на прибыль организаций	2411	-	-
	отложенный налог на прибыль организаций	2412	-	-
	Налог при упрощенной системе налогообложения	2410	(104)	(342)

	Прибыль (убыток) от прекращаемой деятельности (за вычетом относящегося к ней налога на прибыль организаций)	2420	-	-
	в том числе:			
	Прибыль (убыток) от прекращаемой деятельности		-	-
	Налог на прибыль, относящийся к прекращаемой деятельности		-	-
	Чистая прибыль (убыток)	2400	1	3

Пояснения	Наименование показателя	Код	За 2025 г.	За 2024 г.
	Результат переоценки внеоборотных активов, не включаемый в чистую прибыль (убыток)	2510	-	-
	в том числе:			
	Прирост стоимости основных средств		-	-
	Прирост стоимости нематериальных активов		-	-
	Результат прочих операций, не включаемый в чистую прибыль (убыток)	2520	-	-
	Налог на прибыль организаций, относящийся к результатам переоценки внеоборотных активов и прочих операций, не включаемых в чистую прибыль (убыток)	2530	-	-
	Совокупный финансовый результат	2500	1	3
	Базовая прибыль (убыток) на акцию, руб. коп.	2900		
	Разводненная прибыль (убыток) на акцию, руб. коп.	2910		

Генеральный директор

(наименование должности)

ТЮМИН ВЛАДИМИР АЛЕКСАНДРОВИЧ

(подпись)

(расшифровка подписи)

25 марта 2026 г.

	ДОКУМЕНТ ПОДПИСАН ЭЛЕКТРОННОЙ ПОДПИСЬЮ		ДОКУМЕНТ ПОДПИСАН ЭЛЕКТРОННОЙ ПОДПИСЬЮ
27.03.2026 10:13:35		27.03.2026 6:38:32	
Сертификат: 02 3A 33 63 00 C6 B2 3A B0 4F 08 18 5B 39 20 BC 69		Сертификат: 00 9B D2 2F 4D 6B 27 51 0C C3 14 0C 93 99 CE 9F 7B	
Владелец: ТЮМИН ВЛАДИМИР АЛЕКСАНДРОВИЧ, АО "ЮЖКУЗБАССТИСИЗ", ГЕНЕРАЛЬНЫЙ ДИРЕКТОР		Владелец: Титова Наталья Николаевна, МЕЖРАЙОННАЯ ИНСПЕКЦИЯ ФЕДЕРАЛЬНОЙ НАЛОГОВОЙ СЛУЖБЫ № 4 ПО КЕМЕРОВСКОЙ ОБЛАСТИ - КУЗБАССУ, Начальник инспекции	
Действителен: с 21.04.2025 по 21.07.2026		Действителен: с 24.07.2025 по 17.10.2026	

**Отчет об изменениях капитала
за 2025 г.**

Форма по ОКУД
Отчетная дата
(число, месяц, год)

Коды		
0710004		
31	12	2025
по ОКПО 05118083		
по ОКЕИ 384		

Акционерное общество "ЮЖНО-КУЗБАССКИЙ ТРЕСТ
Организация: ИНЖЕНЕРНО-СТРОИТЕЛЬНЫХ ИЗЫСКАНИЙ"
Единица измерения тыс. руб.

по ОКПО
по ОКЕИ

Пояснения	Наименование показателя	Код	Уставный капитал	Собственные акции, принадлежащие обществу, задолженность акционеров по оплате акций	Накопленная дооценка внеоборотных активов	Добавочный капитал (без накопленной дооценки)	Резервный капитал	Нераспределенна я прибыль (непокрытый убыток)	Итого
	На 31 декабря 2023 г.	3100	2	-	5 885	1 780	-	43	7 710
	Корректировка в связи с:								
	изменением учетной политики	3110	-	-	-	-	-	-	-
	исправлением ошибок	3120	-	-	-	-	-	-	-
	На 31 декабря 2023 г. после корректировки	3101	2	-	5 885	1 780	-	43	7 710

Пояснения	Наименование показателя	Код	Уставный капитал	Собственные акции, принадлежащие обществу, задолженность акционеров по оплате акций	Накопленная дооценка внеоборотных активов	Добавочный капитал (без накопленной дооценки)	Резервный капитал	Нераспределенная прибыль (непокрытый убыток)	Итого
	За 2024 г.								
	Чистая прибыль (убыток)	3211	-	-	-	-	-	3	3
	Переоценка внеоборотных активов	3212	-	-	-	-	-	-	-
	Дивиденды	3227	-	-	-	-	-	-	-
	Иные изменения за счет операций с собственниками (за исключением дивидендов) - всего	3230	-	-	-	-	-	-	-
	Реорганизация юридического лица	3216	-	-	-	-	-	-	-
	Иные изменения - всего	3240	-	-	-	-	-	-	-
	На 31 декабря 2024 г.	3250	2	-	5 885	1 780	-	47	7 714
	На 31 декабря 2024 г.	3200	2	-	5 885	1 780	-	47	7 714
	Корректировка в связи с: изменением учетной политики	3210	-	-	-	-	-	-	-
	исправлением ошибок	3220	-	-	-	-	-	-	-
	На 31 декабря 2024 г. после корректировки	3201	2	-	5 885	1 780	-	47	7 714


Пояснения	Наименование показателя	Код	Уставный капитал	Собственные акции, принадлежащие обществу, задолженность акционеров по оплате акций	Накопленная дооценка внеоборотных активов	Добавочный капитал (без накопленной дооценки)	Резервный капитал	Нераспределенная прибыль (непокрытый убыток)	Итого
	За 2025 г.								
	Чистая прибыль (убыток)	3311	-	-	-	-	-	1	1
	Переоценка внеоборотных активов	3312	-	-	-	-	-	-	-
	Дивиденды	3327	-	-	-	-	-	-	-
	Иные изменения за счет операций с собственниками (за исключением дивидендов) - всего	3330	-	-	-	-	-	-	-
	Реорганизация юридического лица	3316	-	-	-	-	-	-	-
	Иные изменения - всего	3340	-	-	-	-	-	-	-
	На 31 декабря 2025 г.	3300	2	-	5 885	1 780	-	48	7 715

Генеральный директор
(наименование должности)

(подпись)

ТЮМИН ВЛАДИМИР АЛЕКСАНДРОВИЧ
(расшифровка подписи)

25 марта 2026 г.




**ДОКУМЕНТ ПОДПИСАН
ЭЛЕКТРОННОЙ ПОДПИСЬЮ**

27.03.2026 10:13:35

Сертификат: 02 3A 33 63 00 C6 B2 3A B0 4F 08 18 5B 39 20 BC 69

Владелец: ТЮМИН ВЛАДИМИР АЛЕКСАНДРОВИЧ, АО "ОЖКУЗБАССТИСИЗ", ГЕНЕРАЛЬНЫЙ ДИРЕКТОР

Действителен: с 21.04.2025 по 21.07.2026



**ДОКУМЕНТ ПОДПИСАН
ЭЛЕКТРОННОЙ ПОДПИСЬЮ**

27.03.2026 6:38:32

Сертификат: 00 9B D2 2F 4D 6B 27 51 0C C3 14 0C 93 99 CE 9F 7B

Владелец: Титова Наталья Николаевна, МЕЖРАЙОННАЯ ИНСПЕКЦИЯ ФЕДЕРАЛЬНОЙ НАЛОГОВОЙ СЛУЖБЫ № 4 ПО КЕМЕРОВСКОЙ ОБЛАСТИ - КУЗБАССУ, Начальник инспекции

Действителен: с 24.07.2025 по 17.10.2026

**Отчет о движении денежных средств
за 2025 г.**

Акционерное общество "ЮЖНО-КУЗБАССКИЙ ТРЕСТ
Организация: ИНЖЕНЕРНО-СТРОИТЕЛЬНЫХ ИЗЫСКАНИЙ
Единица измерения тыс. руб.

Форма по ОКУД Отчетная дата (число, месяц, год)	Коды		
	0710005		
	31	12	2025
	по ОКПО 05118083		
по ОКЕИ 384			

Пояснения	Наименование показателя	Код	За 2025 г.	За 2024 г.
	Денежные потоки от текущих операций			
	Поступления - всего	4110	10 265	9 750
	в том числе:			
	от продажи продукции, товаров, выполнения работ, оказания услуг	4111	9 609	9 381
	арендных платежей, роялти, комиссионных и иных аналогичных платежей	4112	-	-
	от перепродажи финансовых вложений	4113	-	-
	процентов по дебиторской задолженности покупателей	4114	-	-
	прочие поступления	4119	656	369
	Платежи - всего	4120	(10 204)	(8 677)
	в том числе:			
	поставщикам (подрядчикам) за сырье, материалы, выполненные работы, оказанные услуги	4121	(4 513)	(4 141)
	в связи с оплатой труда работников	4122	(3 640)	(2 909)
	процентов по долговым обязательствам	4123	-	-
	налога на прибыль организаций	4124	-	-
	налогов (сборов, взносов) в составе единого налогового платежа		(1 995)	(1 563)
	прочие платежи	4129	(56)	(64)
	Сальдо денежных потоков от текущих операций	4100	61	1 073

Пояснения	Наименование показателя	Код	За 2025 г.	За 2024 г.
	Денежные потоки от инвестиционных операций			
	Поступления - всего	4210	-	-
	в том числе:			
	от продажи внеоборотных активов (кроме финансовых вложений)	4211	-	-
	от продажи акций других организаций (долей участия)	4212	-	-
	от возврата предоставленных займов, от продажи долговых ценных бумаг (прав требования денежных средств к другим лицам)	4213	-	-
	дивидендов, процентов по долговым финансовым вложениям и аналогичных поступлений от долевого участия в других организациях	4214	-	-
	прочие поступления	4219	-	-
	Платежи - всего	4220	-	-
	в том числе:			
	в связи с приобретением, созданием, модернизацией, реконструкцией и подготовкой к использованию внеоборотных активов	4221	-	-
	в связи с приобретением акций других организаций (долей участия)	4222	-	-
	в связи с приобретением долговых ценных бумаг (прав требования денежных средств к другим лицам), предоставление займов другим лицам	4223	-	-
	процентов по долговым обязательствам, включаемым в стоимость инвестиционного актива	4224	-	-
	прочие платежи	4229	-	-
	Сальдо денежных потоков от инвестиционных операций	4200	-	-
	Денежные потоки от финансовых операций			
	Поступления - всего	4310	-	-
	в том числе:			
	получение кредитов и займов	4311	-	-
	денежных вкладов собственников (участников)	4312	-	-
	от выпуска акций, увеличения долей участия	4313	-	-
	от выпуска облигаций, векселей и других долговых ценных бумаг	4314	-	-
	прочие поступления	4319	-	-

Пояснения	Наименование показателя	Код	За 2025 г.	За 2024 г.
	Платежи - всего	4320	-	-
	в том числе: собственникам (участникам) в связи с выкупом у них акций (долей участия) организации или их выходом из состава участников	4321	-	-
	на уплату дивидендов и иных платежей по распределению прибыли в пользу собственников (участников)	4322	-	-
	в связи с погашением (выкупом) векселей и других долговых ценных бумаг, возврат кредитов и займов	4323	-	-
	прочие платежи	4329	-	-
	Сальдо денежных потоков от финансовых операций	4300	-	-
	Сальдо денежных потоков за период	4400	61	1 073
	Остаток денежных средств и денежных эквивалентов на начало периода	4450	1 567	494
	Остаток денежных средств и денежных эквивалентов на конец периода	4500	1 628	1 567
	Величина влияния изменения курса иностранной валюты по отношению к рублю	4490	-	-

Генеральный директор

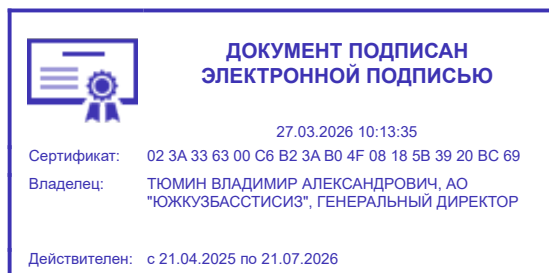
(наименование должности)

ТЮМИН ВЛАДИМИР АЛЕКСАНДРОВИЧ

(подпись)

(расшифровка подписи)

25 марта 2026 г.



Пояснения к бухгалтерскому балансу и отчету о финансовых результатах

3. Нематериальные активы

3.1. Наличие и движение нематериальных активов

Наименование показателя	Период	На начало года		Изменения за период								На конец периода		
		первоначальная (переоцененная) стоимость	накопленные амортизация и обесценение	поступило	списано		амортизация	обесценение	переоценка		переклассифицировано		первоначальная (переоцененная) стоимость	накопленные амортизация и обесценение
					первоначальная (переоцененная) стоимость	накопленные амортизация и обесценение			первоначальная (переоцененная) стоимость	накопленная амортизация	первоначальная (переоцененная) стоимость	накопленные амортизация и обесценение		
Нематериальные активы - всего	За 2025 г.	-	-	-	-	-	-	-	-	-	-	-	-	-
	За 2024 г.	-	-	-	-	-	-	-	-	-	-	-	-	-

3.2. Нематериальные активы, созданные организацией

Наименование показателя	Период	На начало года		Изменения за период								На конец периода		
		первоначальная (переоцененная) стоимость	накопленные амортизация и обесценение	поступило	списано		амортизация	обесценение	переоценка		переклассифицировано		первоначальная (переоцененная) стоимость	накопленные амортизация и обесценение
					первоначальная (переоцененная) стоимость	накопленные амортизация и обесценение			первоначальная (переоцененная) стоимость	накопленная амортизация	первоначальная (переоцененная) стоимость	накопленные амортизация и обесценение		
Нематериальные активы, созданные организацией - всего	За 2025 г.	-	-	-	-	-	-	-	-	-	-	-	-	-
	За 2024 г.	-	-	-	-	-	-	-	-	-	-	-	-	-

3.3. Амортизируемые и неамортизируемые нематериальные активы

Наименование показателя	На 31 декабря 2025 г.	На 31 декабря 2024 г.	На 31 декабря 2023 г.
Амортизируемые нематериальные активы - всего	-	-	-
Неамортизируемые нематериальные активы - всего	-	-	-

3.4. Нематериальные активы, в отношении которых имеются ограничения имущественных прав

Наименование показателя	На 31 декабря 2025 г.	На 31 декабря 2024 г.	На 31 декабря 2023 г.
Нематериальные активы, находящиеся в залоге, - всего	-	-	-
Нематериальные активы, в отношении которых имеются ограничения по иным основаниям, - всего	-	-	-

3.5. Капитальные вложения в нематериальные активы

Наименование показателя	Период	На начало года		Изменения за период				На конец периода	
		фактические затраты	накопленное обесценение	затраты	обесценение	списано	принято к учету в качестве нематериальных активов	фактические затраты	накопленное обесценение
Капитальные вложения на приобретение нематериальных активов - всего	За 2025 г.	-	-	-	-	-	-	-	-
	За 2024 г.	-	-	-	-	-	-	-	-
в том числе: Другие НМА	За 2025 г.	-	-	-	-	-	-	-	-
	За 2024 г.	-	-	-	-	-	-	-	-
Капитальные вложения на создание нематериальных активов - всего	За 2025 г.	-	-	-	-	-	-	-	-
	За 2024 г.	-	-	-	-	-	-	-	-
в том числе: Другие НМА	За 2025 г.	-	-	-	-	-	-	-	-
	За 2024 г.	-	-	-	-	-	-	-	-
Капитальные вложения на улучшение нематериальных активов - всего	За 2025 г.	-	-	-	-	-	-	-	-
	За 2024 г.	-	-	-	-	-	-	-	-
в том числе: Другие НМА	За 2025 г.	-	-	-	-	-	-	-	-
	За 2024 г.	-	-	-	-	-	-	-	-

3.6. Права на результаты интеллектуальной деятельности, средства индивидуализации, учитываемые на забалансовых счетах

Наименование показателя	Период	На начало года	Изменения за период		На конец периода	
			затраты	списано	по фактическим затратам	по рыночной стоимости (при наличии)
Средства индивидуализации, создаваемые собственными силами организации - всего	За 2025 г.	-	-	-	-	-
	За 2024 г.	-	-	-	-	-
Права на результаты интеллектуальной деятельности, средства индивидуализации, не отвечающие признакам нематериального актива - всего	За 2025 г.	-	-	-	-	-
	За 2024 г.	-	-	-	-	-

Офисное оборудование	3а 2025 г.	-	-	-	-	-	-	-	-	-	-	-	-	-
	3а 2024 г.	-	-	-	-	-	-	-	-	-	-	-	-	-
Транспортные средства	3а 2025 г.	-	-	-	-	-	-	-	-	-	-	-	-	-
	3а 2024 г.	-	-	-	-	-	-	-	-	-	-	-	-	-
Производственный и хозяйственный инвентарь	3а 2025 г.	-	-	-	-	-	-	-	-	-	-	-	-	-
	3а 2024 г.	-	-	-	-	-	-	-	-	-	-	-	-	-
Рабочий скот	3а 2025 г.	-	-	-	-	-	-	-	-	-	-	-	-	-
	3а 2024 г.	-	-	-	-	-	-	-	-	-	-	-	-	-
Продуктивный скот	3а 2025 г.	-	-	-	-	-	-	-	-	-	-	-	-	-
	3а 2024 г.	-	-	-	-	-	-	-	-	-	-	-	-	-
Многолетние насаждения	3а 2025 г.	-	-	-	-	-	-	-	-	-	-	-	-	-
	3а 2024 г.	-	-	-	-	-	-	-	-	-	-	-	-	-
Земельные участки	3а 2025 г.	-	-	-	-	-	-	-	-	-	-	-	-	-
	3а 2024 г.	-	-	-	-	-	-	-	-	-	-	-	-	-
Объекты природопользования	3а 2025 г.	-	-	-	-	-	-	-	-	-	-	-	-	-
	3а 2024 г.	-	-	-	-	-	-	-	-	-	-	-	-	-
Капитальные вложения в арендованное имущество	3а 2025 г.	-	-	-	-	-	-	-	-	-	-	-	-	-
	3а 2024 г.	-	-	-	-	-	-	-	-	-	-	-	-	-
Прочие объекты, требующие государственной регистрации, относимые статьей 130 ГК РФ к недвижимости	3а 2025 г.	-	-	-	-	-	-	-	-	-	-	-	-	-
	3а 2024 г.	-	-	-	-	-	-	-	-	-	-	-	-	-
Другие виды основных средств	3а 2025 г.	-	-	-	-	-	-	-	-	-	-	-	-	-
	3а 2024 г.	-	-	-	-	-	-	-	-	-	-	-	-	-

4.3. Амортизируемые и неамортизируемые основные средства

Наименование показателя	На 31 декабря 2025 г.	На 31 декабря 2024 г.	На 31 декабря 2023 г.
Амортизируемые основные средства - всего	4 810	5 281	5 753
в том числе:			
Здания	1 750	2 041	2 333
Машины и оборудование (кроме офисного)	-	-	-
Транспортные средства	3 060	3 240	3 420
Неамортизируемые основные средства - всего	370	370	370
в том числе:			
используемые для реализации законодательства Российской Федерации о мобилизационной подготовке и мобилизации, которые законсервированы			
основные средства, потребительские свойства которых с течением времени не изменяются			
Здания	-	-	-
Машины и оборудование (кроме офисного)	-	-	-
Транспортные средства	-	-	-
Земельные участки	370	370	370
инвестиционная недвижимость, оцениваемая по переоцененной стоимости			

4.4. Основные средства, в отношении которых имеются ограничения использования

Наименование показателя	На 31 декабря 2025 г.	На 31 декабря 2024 г.	На 31 декабря 2023 г.
Основные средства, пригодные для использования, но не используемые, (когда это не связано с сезонными особенностями деятельности организации) - всего	-	-	-
Основные средства, предоставленные за плату во временное пользование - всего	-	-	-
Основные средства, в отношении использования которых имеются ограничения имущественных прав организации, - всего	-	-	-

4.5. Капитальные вложения в основные средства (за исключением инвестиционной недвижимости)

	На начало года	Изменения за период	На конец периода
--	----------------	---------------------	------------------

5. Финансовые вложения

5.1. Наличие и движение финансовых вложений

Наименование показателя	Период	На начало года		Изменения за период						На конец периода	
		первоначальная стоимость	накопленная корректировка	поступило	списано		проценты (включая доведение первоначальной стоимости до номинальной)	текущей рыночной стоимости/резерва под обесценение	переклассифицировано	первоначальная стоимость	накопленная корректировка
					первоначальная стоимость	накопленная корректировка					
Долгосрочные финансовые вложения - всего	За 2025 г.	-	-	-	-	-	-	-	-	-	-
	За 2024 г.	-	-	-	-	-	-	-	-	-	-
в том числе:											
Паи	За 2025 г.	-	-	-	-	-	-	-	-	-	-
	За 2024 г.	-	-	-	-	-	-	-	-	-	-
Акции	За 2025 г.	-	-	-	-	-	-	-	-	-	-
	За 2024 г.	-	-	-	-	-	-	-	-	-	-
Долговые ценные бумаги	За 2025 г.	-	-	-	-	-	-	-	-	-	-
	За 2024 г.	-	-	-	-	-	-	-	-	-	-
Предоставленные займы	За 2025 г.	-	-	-	-	-	-	-	-	-	-
	За 2024 г.	-	-	-	-	-	-	-	-	-	-
Вклады по договору простого товарищества	За 2025 г.	-	-	-	-	-	-	-	-	-	-
	За 2024 г.	-	-	-	-	-	-	-	-	-	-
Резервы под обесценение финансовых вложений	За 2025 г.	-	-	-	-	-	-	-	-	-	-
	За 2024 г.	-	-	-	-	-	-	-	-	-	-
Краткосрочные финансовые вложения - всего	За 2025 г.	-	-	-	-	-	-	-	-	-	-
	За 2024 г.	-	-	-	-	-	-	-	-	-	-
в том числе:											
Приобретенные права в рамках оказания финансовых услуг	За 2025 г.	-	-	-	-	-	-	-	-	-	-
	За 2024 г.	-	-	-	-	-	-	-	-	-	-
Депозитные счета	За 2025 г.	-	-	-	-	-	-	-	-	-	-
	За 2024 г.	-	-	-	-	-	-	-	-	-	-
Депозитные счета (в валюте)	За 2025 г.	-	-	-	-	-	-	-	-	-	-
	За 2024 г.	-	-	-	-	-	-	-	-	-	-
Резервы под обесценение финансовых вложений	За 2025 г.	-	-	-	-	-	-	-	-	-	-
	За 2024 г.	-	-	-	-	-	-	-	-	-	-
Итого	За 2025 г.	-	-	-	-	-	-	-	-	-	-
	За 2024 г.	-	-	-	-	-	-	-	-	-	-

5.2. Иное использование финансовых вложений

Наименование показателя	На 31 декабря 2025 г.	На 31 декабря 2024 г.	На 31 декабря 2023 г.
Финансовые вложения, находящиеся в залоге, - всего	-	-	-
Финансовые вложения, переданные третьим лицам (кроме продажи), - всего	-	-	-
Иное использование финансовых вложений	-	-	-

6. Запасы

6.1. Наличие и движение запасов

Наименование показателя	Период	На начало года		затраты	Изменения за период					На конец периода	
		фактическая себестоимость	резерв под обесценение		списано		резерв под обесценение	изменения видов запасов		фактическая себестоимость	резерв под обесценение
					фактическая себестоимость	резерв под обесценение		фактическая себестоимость	резерв под обесценение		
Запасы - всего	За 2025 г.	34	-	909	(913)	-	-	X	X	31	-
	За 2024 г.	25	-	729	(719)	-	-	X	X	34	-
в том числе: Сырье и материалы	За 2025 г.	34	-	909	(913)	-	-	-	-	31	-
	За 2024 г.	25	-	729	(719)	-	-	-	-	34	-
Готовая продукция	За 2025 г.	-	-	-	-	-	-	-	-	-	-
	За 2024 г.	-	-	-	-	-	-	-	-	-	-
Товары	За 2025 г.	-	-	-	-	-	-	-	-	-	-
	За 2024 г.	-	-	-	-	-	-	-	-	-	-
Затраты на доставку товаров до складов организации	За 2025 г.	-	-	-	-	-	-	-	-	-	-
	За 2024 г.	-	-	-	-	-	-	-	-	-	-
Незавершенное производство	За 2025 г.	-	-	-	-	-	-	-	-	-	-
	За 2024 г.	-	-	-	-	-	-	-	-	-	-
Расходы будущих периодов	За 2025 г.	-	-	-	-	-	-	-	-	-	-
	За 2024 г.	-	-	-	-	-	-	-	-	-	-
Иные виды запасов	За 2025 г.	-	-	-	-	-	-	-	-	-	-
	За 2024 г.	-	-	-	-	-	-	-	-	-	-

6.2. Запасы, в отношении которых имеются ограничения имущественных прав

Наименование показателя	На 31 декабря 2025 г.	На 31 декабря 2024 г.	На 31 декабря 2023 г.
Запасы, находящиеся в пути, - всего	-	-	-
в том числе:			
Готовая продукция	-	-	-
Товары	-	-	-
Иные виды запасов	-	-	-
Запасы, находящиеся в залоге, - всего	-	-	-

Расчеты с подотчетными лицами	За 2025 г.	-	-	-	-	-	-	-	-	-	-
	За 2024 г.	-	-	-	-	-	-	-	-	-	-
Расчеты с персоналом по прочим операциям	За 2025 г.	-	-	33	-	(33)	-	-	-	-	-
	За 2024 г.	-	-	-	-	-	-	-	-	-	-
Расчеты по вкладам в уставный (складочный) капитал	За 2025 г.	-	-	-	-	-	-	-	-	-	-
	За 2024 г.	-	-	-	-	-	-	-	-	-	-
Расходы будущих периодов	За 2025 г.	-	-	-	-	-	-	-	-	-	-
	За 2024 г.	-	-	-	-	-	-	-	-	-	-
Выполненные этапы по незавершенным работам	За 2025 г.	-	-	-	-	-	-	-	-	-	-
	За 2024 г.	-	-	-	-	-	-	-	-	-	-
Расчеты с факторинговыми компаниями	За 2025 г.	-	-	-	-	-	-	-	-	-	-
	За 2024 г.	-	-	-	-	-	-	-	-	-	-
НДС, удержанный налоговым агентом с выданной предоплаты	За 2025 г.	-	-	-	-	-	-	-	-	-	-
	За 2024 г.	-	-	-	-	-	-	-	-	-	-
Итого	За 2025 г.	889	-	1 277	-	(913)	-	-	X	1 252	-
	За 2024 г.	1 218	-	878	-	(1 207)	-	-	X	889	-

7.2. Просроченная дебиторская задолженность

Наименование показателя	На 31 декабря 2025 г.		На 31 декабря 2024 г.		На 31 декабря 2023 г.	
	по условиям договора	балансовая стоимость	по условиям договора	балансовая стоимость	по условиям договора	балансовая стоимость
Всего	1 248	1 248	867	867	1 216	1 216
в том числе:						
Расчеты с поставщиками и подрядчиками	10	10	13	13	38	38
Расчеты с покупателями и заказчиками	1 237	1 237	853	853	1 178	1 178

8. Обязательства

8.1. Наличие и движение обязательств (за исключением оценочных обязательств)

Наименование показателя	Период	На начало года	Изменения за период (за минусом обязательств, поступивших и списанных в одном отчетном периоде)					На конец периода
			поступило		списано		переклассифицировано	
			в результате фактов хозяйственной жизни (по условиям договора)	проценты, штрафы и иные начисления	погашено	на доходы		
Долгосрочные обязательства - всего	3а 2025 г.	-	-	-	-	-	-	-
	3а 2024 г.	-	-	-	-	-	-	-
в том числе:								
Расчеты с поставщиками и подрядчиками	3а 2025 г.	-	-	-	-	-	-	-
	3а 2024 г.	-	-	-	-	-	-	-
Расчеты с покупателями и заказчиками	3а 2025 г.	-	-	-	-	-	-	-
	3а 2024 г.	-	-	-	-	-	-	-
Расчеты с прочими поставщиками и подрядчиками	3а 2025 г.	-	-	-	-	-	-	-
	3а 2024 г.	-	-	-	-	-	-	-
Расчеты с прочими покупателями и заказчиками	3а 2025 г.	-	-	-	-	-	-	-
	3а 2024 г.	-	-	-	-	-	-	-
Расчеты с разными дебиторами и кредиторами	3а 2025 г.	-	-	-	-	-	-	-
	3а 2024 г.	-	-	-	-	-	-	-
Расчеты по аренде	3а 2025 г.	-	-	-	-	-	-	-
	3а 2024 г.	-	-	-	-	-	-	-
Долгосрочные кредиты	3а 2025 г.	-	-	-	-	-	-	-
	3а 2024 г.	-	-	-	-	-	-	-
Долгосрочные займы	3а 2025 г.	-	-	-	-	-	-	-
	3а 2024 г.	-	-	-	-	-	-	-
Безвозмездные поступления	3а 2025 г.	-	-	-	-	-	-	-
	3а 2024 г.	-	-	-	-	-	-	-
Расчеты по возмещению материального ущерба	3а 2025 г.	-	-	-	-	-	-	-
	3а 2024 г.	-	-	-	-	-	-	-
Краткосрочные обязательства - всего	3а 2025 г.	428	174	-	(224)	-	-	378
	3а 2024 г.	464	270	-	(306)	-	-	428
в том числе:								
Расчеты с поставщиками и подрядчиками	3а 2025 г.	106	124	-	(106)	-	-	124
	3а 2024 г.	293	106	-	(293)	-	-	106
Расчеты с покупателями и заказчиками	3а 2025 г.	5	6	-	(5)	-	-	6
	3а 2024 г.	11	5	-	(11)	-	-	5
Расчеты с прочими поставщиками и подрядчиками	3а 2025 г.	-	-	-	-	-	-	-
	3а 2024 г.	-	-	-	-	-	-	-
Расчеты с прочими покупателями и заказчиками	3а 2025 г.	-	-	-	-	-	-	-
	3а 2024 г.	-	-	-	-	-	-	-
Расчеты с разными дебиторами и кредиторами	3а 2025 г.	-	-	-	-	-	-	-
	3а 2024 г.	-	-	-	-	-	-	-
Расчеты по аренде	3а 2025 г.	-	-	-	-	-	-	-

	За 2024 г.	-	-	-	-	-	-	-
Краткосрочные кредиты	За 2025 г.	-	-	-	-	-	-	-
	За 2024 г.	-	-	-	-	-	-	-
Краткосрочные займы	За 2025 г.	-	-	-	-	-	-	-
	За 2024 г.	-	-	-	-	-	-	-
Проценты по займам и кредитам	За 2025 г.	-	-	-	-	-	-	-
	За 2024 г.	-	-	-	-	-	-	-
Расчеты по налогам и сборам	За 2025 г.	252	-	-	(112)	-	-	140
	За 2024 г.	108	145	-	-	-	-	252
Расчеты по НДС, не отраженные на ЕНС	За 2025 г.	-	-	-	-	-	-	-
	За 2024 г.	-	-	-	-	-	-	-
Расчеты по ЕНС	За 2025 г.	-	-	-	-	-	-	-
	За 2024 г.	-	-	-	-	-	-	-
Расчеты по социальному страхованию и обеспечению	За 2025 г.	64	43	-	-	-	-	107
	За 2024 г.	52	13	-	(1)	-	-	64
Расчеты с персоналом по оплате труда	За 2025 г.	-	-	-	-	-	-	-
	За 2024 г.	1	-	-	(1)	-	-	-
Расчеты с подотчетными лицами	За 2025 г.	-	-	-	-	-	-	-
	За 2024 г.	-	-	-	-	-	-	-
Расчеты с персоналом по прочим операциям	За 2025 г.	-	-	-	-	-	-	-
	За 2024 г.	-	-	-	-	-	-	-
Расчеты по вкладам в уставный (складочный) капитал	За 2025 г.	-	-	-	-	-	-	-
	За 2024 г.	-	-	-	-	-	-	-
Доходы, полученные в счет будущих периодов	За 2025 г.	-	-	-	-	-	-	-
	За 2024 г.	-	-	-	-	-	-	-
Итого	За 2025 г.	428	174	-	(224)	-	X	378
	За 2024 г.	464	270	-	(306)	-	X	428

8.2. Просроченные обязательства (за исключением оценочных обязательств)

Наименование показателя	На 31 декабря 2025 г.	На 31 декабря 2024 г.	На 31 декабря 2023 г.
Всего	110	112	303
в том числе:			
Расчеты с поставщиками и подрядчиками	110	106	293
Расчеты с покупателями и заказчиками	-	5	11

8.3. Оценочные обязательства

Наименование показателя	Период	На начало года	Изменения за период			На конец периода
			признано	списано		
				погашено	как избыточная сумма	
Оценочные обязательства - всего	За 2025 г.	-	-	-	-	-
	За 2024 г.	-	-	-	-	-

9. Обеспечения обязательств

Наименование показателя	На 31 декабря 2025 г.	На 31 декабря 2024 г.	На 31 декабря 2023 г.
Полученные - всего	-	-	-
Выданные - всего	-	-	-

10. Расходы по обычным видам деятельности

Наименование показателя	За 2025 г.	За 2024 г.
Материальные затраты	913	719
Затраты на оплату труда	4 277	3 318
Отчисления на социальные нужды	1 158	795
Амортизация	472	472
Прочие затраты	3 777	3 709
Итого по элементам	10 597	9 011
Изменение остатков (прирост [-], уменьшение [+]): незавершенного производства, готовой продукции	-	-
Итого расходы по обычным видам деятельности	10 597	9 011

11. Государственная помощь

11.1. Бюджетные средства

Наименование показателя	За 2025 г.	За 2024 г.
Получено бюджетных средств - всего	-	-
в том числе:		
на финансирование капитальных затрат	-	-
на финансирование текущих расходов	-	-

11.2. Бюджетные кредиты

Наименование показателя	Период	На начало года	Изменения за период		На конец периода
			получено	возвращено	
Бюджетные кредиты - всего	За 2025 г.	-	-	-	-
	За 2024 г.	-	-	-	-