

## АУДИТОРСКОЕ ЗАКЛЮЧЕНИЕ

Указание адресата: Акционерам Открытого акционерного общества «Южкузбасстисиз».

Сведения об аудируемом лице: ОАО «Южкузбасстисиз».

Место нахождения: Кемеровская обл., 654005 г. Новокузнецк, пр. Строителей, д.19.

Государственная регистрация: Свидетельство о внесении записи в ЕГРЮЛ за регистрационным номером 1024201473042 от 22 ноября 2002 г..

### Сведения об аудитор:

Общество с ограниченной ответственностью «Аудиторская фирма «Регион - ЮКА».

Является членом СРО НП «Московская аудиторская палата» ОРНЗ 11003004516.

Место нахождения: 654005, г. Новокузнецк, пр. Строителей, 19

Государственная регистрация: Свидетельство о внесении записи в ЕГРЮЛ за регистрационным номером 1034220005874 от 25 ноября 2003 г.

Мы провели аудит прилагаемой бухгалтерской отчетности организации ОАО «Южкузбасстисиз», состоящей из:

бухгалтерского баланса по состоянию на 31.12.2011 г.;

отчета о прибылях и убытках;

отчета о движении капитала;

отчета о движении денежных средств;

пояснительной записки.

### Ответственность аудируемого лица за бухгалтерскую отчетность

Руководство аудируемого лица несет ответственность за составление и достоверность указанной бухгалтерской отчетности в соответствии с установленными правилами составления бухгалтерской отчетности и за систему внутреннего контроля, необходимую для составления бухгалтерской отчетности, не содержащей существенных искажений вследствие недобросовестных действий или ошибок.

### Ответственность аудитора

Наша ответственность заключается в выражении мнения о достоверности бухгалтерской отчетности на основе проведенного нами аудита. Мы проводили аудит в соответствии с федеральными стандартами аудиторской деятельности. Данные стандарты требуют соблюдения применимых этических норм, а также планирования и проведения аудита таким образом, чтобы получить достаточную уверенность в том, что бухгалтерская отчетность не содержит существенных искажений.

Аудит включал проведение аудиторских процедур, направленных на получение аудиторских доказательств, подтверждающих числовые показатели в бухгалтерской отчетности и раскрытие в ней информации. Выбор аудиторских процедур является предметом нашего суждения, которое основывается на оценке риска существенных искажений, допущенных вследствие недобросовестных действий или ошибок. В процессе оценки данного риска нами рассмотрена система внутреннего контроля, обеспечивающая составление и достоверность бухгалтерской отчетности с целью выбора соответствующих аудиторских процедур, но не с целью выражения мнения об эффективности системы внутреннего контроля.

Аудит также включал оценку надлежащего характера применяемой учетной политики и обоснованности оценочных показателей, полученных руководством аудируемого лица, а также оценку представления бухгалтерской отчетности в целом.

Мы полагаем, что полученные в ходе аудита аудиторские доказательства дают достаточные основания для выражения мнения о достоверности бухгалтерской отчетности.

### Мнение

По нашему мнению, бухгалтерская отчетность отражает достоверно во всех существенных отношениях финансовое положение организации ОАО «Южкузбасстисиз» по состоянию на 31 декабря 2011 г., результаты ее финансово-хозяйственной деятельности и движение денежных средств за 2011 год в соответствии с установленными правилами составления бухгалтерской отчетности.

Директор  
ООО «АФ «Регион-ЮКА»

номер квалификационного аттестата 022235, срок действия неограничен  
ОРНЗ 21003002133 НП «Московская аудиторская палата»

Коморина И.Н.





**Бухгалтерский баланс  
на 31 Декабря 2011 г.**

Форма по ОКУД

Дата ( число, месяц, год)

Организация Открытое Акционерное Общество "Южно-Кузбасский трест инженерно-строительных изысканий"

Идентификационный номер налогоплательщика

Вид экономической деятельности инженерные изыскания для строительства и землеустр

Организационно-правовая форма открытое акционерное общество форма собственности

Единица измерения: тыс руб

Местонахождение (адрес)  
654005, Кемеровская обл, Новокузнецк г, Строителей пр-кт, д. 19

по ОКПО

ИНН

по ОКВЭД

по ОКОПФ / ОКФС

по ОКЕИ

Коды		
0710001		
31	12	2011
05118083		
4216000145 421701001		
70.20.2		
47	16	
384		

Пояснения	Наименование показателя	Код	На 31 Декабря 2011 г.	На 31 Декабря 2010 г.	На 31 Декабря 2009 г.
	<b>АКТИВ</b>				
	<b>I. ВНЕОБОРОТНЫЕ АКТИВЫ</b>				
	Нематериальные активы	1110	-	-	-
	в том числе:				
	Нематериальные активы в организации	11101	-	-	-
	Приобретение нематериальных активов	11102	-	-	-
	Результаты исследований и разработок	1120	-	-	-
	в том числе:				
	Расходы на научно-исследовательские,	11201	-	-	-
	Выполнение научно-исследовательских	11202	-	-	-
	Основные средства	1130	8765	9136	9390
	в том числе:				
	Основные средства в организации	11301	8395	8766	9020
	Оборудование к установке	11302	-	-	-
	Приобретение земельных участков	11303	370	370	370
	Приобретение объектов природопользо	11304	-	-	-
	Строительство объектов основных сред	11305	-	-	-
	Приобретение объектов основных сред	11306	-	-	-
	Доходные вложения в материальные ценности	1140	-	-	-
	Финансовые вложения	1150	15	15	15
	Отложенные налоговые активы	1160	190	171	143
	Прочие внеоборотные активы	1170	-	-	-
	в том числе:				
	Перевод молодняка животных в основн	11701	-	-	-
	Приобретение взрослых животных	11702	-	-	-
	<b>Итого по разделу I</b>	<b>1100</b>	<b>8970</b>	<b>9322</b>	<b>9548</b>
	<b>II. ОБОРОТНЫЕ АКТИВЫ</b>				
	Запасы	1210	1	89	45
	в том числе:				
	Материалы	12101	1	89	45
	Брак в производстве	12102	-	-	-
	Товары отгруженные	12103	-	-	-
	Товары	12104	-	-	-
	Готовая продукция	12105	-	-	-
	Расходы на продажу	12106	-	-	-
	Выполненные этапы по незавершенным	12107	-	-	-
	Основное производство	12108	-	-	-



Полуфабрикаты собственного производ	12109	-	-	-
Вспомогательные производства	12110	-	-	-
Обслуживающие производства и хозяйс	12111	-	-	-
Налог на добавленную стоимость по приобретенным ценностям	1220	-	-	-
в том числе:				
НДС по приобретенным ОС	12201	-	-	-
НДС по приобретенным НМА	12202	-	-	-
НДС по приобретенным материально-п	12203	-	-	-
Дебиторская задолженность	1230	2634	752	2058
в том числе:				
Расчеты с поставщиками и подрядчикам	12301	-	-	-
Расчеты с покупателями и заказчиками	12302	2344	453	1562
Расчеты по налогам и сборам	12303	10	13	71
Расчеты по социальному страхованию и	12304	-	11	-
Расчеты с подотчетными лицами	12305	16	-	-
Расчеты с персоналом по прочим опера	12306	253	269	419
Расчеты по вкладам в уставный (складс	12307	-	-	-
Расчеты с разными дебиторами и креди	12308	11	6	6
Финансовые вложения (за исключением денежных эквивалентов)	1240	-	237	-
в том числе:				
Акции	12401	-	-	-
Долговые ценные бумаги	12402	-	-	-
Предоставленные займы	12403	-	-	-
Вклады по договору простого товарищес	12404	-	-	-
Приобретенные права в рамках оказани	12405	-	237	-
Депозитные счета	12406	-	-	-
Депозитные счета (в валюте)	12407	-	-	-
Денежные средства и денежные эквиваленты	1250	30	8	75
в том числе:				
Касса организации	12501	4	1	3
Операционная касса	12502	-	-	-
Касса организации (в валюте)	12503	-	-	-
Расчетные счета	12504	26	7	72
Валютные счета	12505	-	-	-
Аккредитивы	12506	-	-	-
Чековые книжки	12507	-	-	-
Прочие специальные счета	12508	-	-	-
Аккредитивы (в валюте)	12509	-	-	-
Прочие специальные счета (в валюте)	12510	-	-	-
Переводы в пути	12511	-	-	-
Прочие оборотные активы	1260	14	261	163
в том числе:				
Акцизы по оплаченным материальным ц	12601	-	-	-
Денежные документы	12602	-	-	-
Денежные документы (в валюте)	12603	-	-	-
НДС по авансам и переплатам	12604	14	218	124
Расходы будущих периодов	12605	-	44	39
Недостачи и потери от порчи ценностей	12606	-	-	-
Резервы предстоящих расходов	12607	-	-	-
Итого по разделу II	1200	2680	1347	2341
<b>БАЛАНС</b>	1600	11650	10670	11890



Пояснения	Наименование показателя	Код	На 31 Декабря 2011 г.	На 31 Декабря 2010 г.	На 31 Декабря 2009 г.
	<b>ПАССИВ</b>				
	<b>III. КАПИТАЛ И РЕЗЕРВЫ</b>				
	Уставный капитал (складочный капитал, уставный фонд, вклады товарищей)	1310	1782	1782	1782
	Собственные акции, выкупленные у акционеров	1320	-	-	-
	Переоценка внеоборотных активов	1340	5885	5885	7765
	Добавочный капитал (без переоценки)	1350	-	-	-
	Резервный капитал	1360	-	-	-
	в том числе:				
	Резервы, образованные в соответствии	13601	-	-	-
	Резервы, образованные в соответствии	13602	-	-	-
	Нераспределенная прибыль (непокрытый убыток)	1370	2002	1289	137
	Итого по разделу III	1300	9669	8955	9683
	<b>IV. ДОЛГОСРОЧНЫЕ ОБЯЗАТЕЛЬСТВА</b>				
	Заемные средства	1410	-	-	-
	в том числе:				
	Долгосрочные кредиты	14101	-	-	-
	Долгосрочные займы	14102	-	-	-
	Долгосрочные кредиты (в валюте)	14103	-	-	-
	Долгосрочные займы (в валюте)	14104	-	-	-
	Отложенные налоговые обязательства	1420	3	3	3
	Оценочные обязательства	1430	-	-	-
	Прочие обязательства	1450	-	-	-
	Итого по разделу IV	1400	3	3	3
	<b>V. КРАТКОСРОЧНЫЕ ОБЯЗАТЕЛЬСТВА</b>				
	Заемные средства	1510	-	-	-
	в том числе:				
	Краткосрочные кредиты	15101	-	-	-
	Краткосрочные займы	15102	-	-	-
	Проценты по краткосрочным кредитам	15103	-	-	-
	Проценты по долгосрочным кредитам	15104	-	-	-
	Проценты по краткосрочным займам	15105	-	-	-
	Проценты по долгосрочным займам	15106	-	-	-
	Краткосрочные кредиты (в валюте)	15107	-	-	-
	Краткосрочные займы (в валюте)	15108	-	-	-
	Проценты по краткосрочным кредитам (в	15109	-	-	-
	Проценты по долгосрочным кредитам (в	15110	-	-	-
	Проценты по краткосрочным займам (в	15111	-	-	-
	Проценты по долгосрочным займам (в	15112	-	-	-
	Кредиторская задолженность	1520	1979	1712	2204
	в том числе:				
	Расчеты с поставщиками и подрядчиками	15201	79	(1244)	(1)
	Расчеты с покупателями и заказчиками	15202	95	1427	814
	Расчеты по налогам и сборам	15203	1602	1269	1167
	Расчеты по социальному страхованию и	15204	71	36	36
	Расчеты с персоналом по оплате труда	15205	-	-	-
	Расчеты с подотчетными лицами	15206	-	3	3
	Задолженность участникам (учредителям)	15207	-	85	85
	Расчеты с разными дебиторами и креди	15208	132	135	100
	Доходы будущих периодов	1530	-	-	-
	в том числе:				
	Целевое финансирование	15301	-	-	-
	Доходы, полученные в счет будущих пе	15302	-	-	-
	Безвозмездные поступления	15303	-	-	-




Предстоящие поступления по недостачам	15304	-	-	-
Оценочные обязательства	1540	-	-	-
Прочие обязательства	1550	-	-	-
Итого по разделу V	1500	1979	1712	2204
<b>БАЛАНС</b>	1700	11650	10670	11890

Руководитель

  
(подпись)

**Тюмин Владимир Александрович**  
(расшифровка подписи)

Главный бухгалтер

  
(подпись)

**Харлова Татьяна Митрофановна**  
(расшифровка подписи)

10 Февраля 2012 г.





**Отчет о прибылях и убытках**  
за период с 1 Января по 31 Декабря 2011 г.

Форма по ОКУД

Дата ( число, месяц, год)

Открытое Акционерное Общество "Южно-Кузбасский трест  
инженерно-строительных изысканий"

по ОКПО

идентификационный номер налогоплательщика

ИНН

экономической  
деятельности

инженерные изыскания для строительства и землеустр

по  
ОКВЭД

организационно-правовая форма

форма собственности

по ОКОПФ / ОКФС

открытое акционерное общество

по ОКЕИ

единица измерения: тыс. руб.

Коды		
0710002		
31	12	2011
05118083		
4216000145 421701001		
70.20.2		
47	16	
384		

Пояснения	Наименование показателя	Код	За Январь - Декабрь 2011 г.	За Январь - Декабрь 2010 г.
	Выручка	2110	10663	8094
	в том числе:			
	по деятельности с основной системой налогообложения	21101	10663	8094
	по отдельным видам деятельности (ЕНВД)	21102	-	-
	Себестоимость продаж	2120	(4235)	(1010)
	в том числе:			
	по деятельности с основной системой налогообложения	21201	(4235)	(1010)
	по отдельным видам деятельности (ЕНВД)	21202	-	-
	Валовая прибыль (убыток)	2100	6428	7084
	в том числе:			
	по деятельности с основной системой налогообложения	21001	6428	7084
	по отдельным видам деятельности (ЕНВД)	21002	-	-
	Коммерческие расходы	2210	-	-
	в том числе:			
	по деятельности с основной системой налогообложения	22101	-	-
	по отдельным видам деятельности (ЕНВД)	22102	-	-
	Управленческие расходы	2220	(5726)	(7398)
	в том числе:			
	по деятельности с основной системой налогообложения	22201	(5726)	(7398)
	по отдельным видам деятельности (ЕНВД)	22202	-	-
	Прибыль (убыток) от продаж	2200	702	(314)
	в том числе:			
	по деятельности с основной системой налогообложения	22001	702	(314)
	по отдельным видам деятельности (ЕНВД)	22002	-	-
	Доходы от участия в других организациях	2310	-	-
	в том числе:			
	Долевое участие в иностранных организациях	23101	-	-
	Долевое участие в российских организациях	23102	-	-
	Проценты к получению	2320	-	-
	в том числе:			
	Проценты к получению	23201	-	-
	Проценты по государственным ценным бумагам	23202	-	-
	Проценты по государственным ценным бумагам по ставке 0%	23203	-	-
	Проценты к уплате	2330	-	-
	в том числе:			
	Проценты к уплате	23301	-	-
	Прочие доходы	2340	280	136
	в том числе:			
	Доходы, связанные с реализацией основных средств	23401	280	122
	Доходы, связанные с реализацией нематериальных активов	23402	-	-
	Доходы, связанные с реализацией прочего имущества	23403	-	-

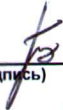


Доходы от реализации прав в рамках осуществления финансовых услуг	23404	-	-
Доходы по операциям с финансовыми инструментами срочных сделок, обращающимися на организованном рынке	23405	-	-
Доходы по активам, переданным в пользование	23406	-	-
Доходы в виде восстановления резервов	23407	-	-
Прочие операционные доходы	23408	-	-
Штрафы, пени, неустойки к получению	23409	-	-
Прибыль прошлых лет	23410	-	-
Возмещение убытков к получению	23411	-	6
Курсовые разницы	23412	-	-
Доходы в виде списанной кредиторской задолженности	23413	-	-
Доходы, связанные с переоценкой внеоборотных активов	23414	-	-
Прочие внереализационные доходы	23415	-	5
Прочие расходы	2350	(127)	(340)
в том числе:			
Расходы, связанные с участием в российских организациях	23501	-	-
Расходы, связанные с участием в иностранных организациях	23502	-	-
Расходы, связанные с реализацией основных средств	23503	-	(31)
Расходы, связанные с реализацией нематериальных активов	23504	-	-
Расходы, связанные с реализацией прочего имущества	23505	-	-
Расходы, связанный с реализацией права требования как оказания финансовых услуг	23506	-	-
Расходы по операциям с финансовыми инструментами срочных сделок, обращающимися на организованном рынке	23507	-	-
Расходы, связанные со сдачей имущества в аренду (субаренду)	23508	-	-
Отчисление в оценочные резервы	23509	-	-
Расходы на услуги банков	23510	-	-
Прочие операционные расходы	23511	-	-
Штрафы, пени, неустойки к получению	23512	-	-
Убыток прошлых лет	23513	-	-
Курсовые разницы	23514	-	-
Расходы в виде списанной дебиторской задолженности	23515	-	-
Прочие внереализационные расходы	23516	(42)	(36)
Прочие косвенные расходы	23517	-	-
Прибыль (убыток) до налогообложения	2300	855	(518)
в том числе:			
по деятельности с основной системой налогообложения	23001	855	(518)
по отдельным видам деятельности (ЕНВД)	23002	-	-
Текущий налог на прибыль	2410	(207)	(65)
в т.ч. постоянные налоговые обязательства (активы)	2421	18	140
Изменение отложенных налоговых обязательств	2430	-	-
Изменение отложенных налоговых активов	2450	19	28
Прочее	2460	(2)	(5)
в том числе:			
Налоги, уплачиваемые организациями, применяющими специальные налоговые режимы	24601	-	-
Штрафные санкции и пени за нарушение налогового и иного законодательства	24602	(2)	(5)
Чистая прибыль (убыток)	2400	665	(560)




Наименование	Наименование показателя	Код	За Январь - Декабрь 2011 г.	За Январь - Декабрь 2010 г.
<b>СПРАВОЧНО</b>				
	Результат от переоценки внеоборотных активов, не включаемый в чистую прибыль (убыток) периода	2510	-	-
	Результат от прочих операций, не включаемый в чистую прибыль (убыток) периода	2520	-	-
	Совокупный финансовый результат периода	2500	665	(560)
	Базовая прибыль (убыток) на акцию	2900	-	-
	Разводненная прибыль (убыток) на акцию	2910	-	-

директор

  
(подпись)

**Тюмин Владимир  
Александрович**  
(расшифровка подписи)

Главный  
бухгалтер

  
(подпись)

**Харлова Татьяна  
Митрофановна**  
(расшифровка подписи)

января 2012 г.









Наименование показателя	Код	Уставный капитал	Собственные акции, выкупленные у акционеров	Добавочный капитал	Резервный капитал	Нераспределенная прибыль (непокрытый убыток)	Итого
уменьшение капитала - всего:	3220	-	-	(1880)	-	(728)	(2608)
в том числе:							
убыток	3221	X	X	X	X	(728)	(728)
переоценка имущества	3222	X	X	(1880)	X	-	(1880)
доходы, относящиеся непосредственно на уменьшение капитала	3223	X	X	-	X	-	-
уменьшение номинальной стоимости акций	3224	-	-	-	X	-	-
уменьшение количества акций	3225	-	-	-	X	-	-
реорганизация юридического лица	3226	-	-	-	-	-	-
дивиденды	3227	X	X	X	X	-	-
уменьшение добавочного капитала	3230	X	X	-	-	-	X
уменьшение резервного капитала	3240	X	X	X	-	-	X
начало капитала на 31 Декабря 2010 г.	3200	1782	-	9645	-	865	12292
За 2011 г.							
увеличение капитала - всего:	3310	-	-	-	-	629	629
в том числе:							
чистая прибыль	3311	X	X	X	X	629	629
переоценка имущества	3312	X	X	-	X	-	-
доходы, относящиеся непосредственно на увеличение капитала	3313	X	X	-	X	-	-
дополнительный выпуск акций	3314	-	-	-	X	X	-
увеличение номинальной стоимости акций	3315	-	-	-	X	-	X
реорганизация юридического лица	3316	-	-	-	-	-	-
увеличение капитала - всего:	3320	-	-	-	-	-	-
в том числе:							
убыток	3321	X	X	X	X	-	-
переоценка имущества	3322	X	X	-	X	-	-
доходы, относящиеся непосредственно на уменьшение капитала	3323	X	X	-	X	-	-
уменьшение номинальной стоимости акций	3324	-	-	-	X	-	-
уменьшение количества акций	3325	-	-	-	X	-	-
реорганизация юридического лица	3326	-	-	-	-	-	-
дивиденды	3327	X	X	X	X	-	-
уменьшение добавочного капитала	3330	X	X	-	-	-	X
уменьшение резервного капитала	3340	X	X	X	-	-	X
начало капитала на 31 Декабря 2011 г.	3300	1782	-	9645	-	1494	12921



## 2. Корректировки в связи с изменением учетной политики и исправлением ошибок

Наименование показателя	Код	На 31 Декабря 2009 г.	Изменения капитала за 2010 г.		На 31 Декабря 2010 г.
			за счет чистой прибыли (убытка)	за счет иных факторов	
<b>Капитал - всего</b>					
до корректировок	3400	9683	(728)	-	8955
корректировка в связи с:					
изменением учетной политики	3410	-	-	-	-
исправлением ошибок	3420	-	-	-	-
после корректировок	3500	137	(728)	1880	1289
в том числе:					
неразмещенная прибыль (непокрытый убыток):					
до корректировок	3401	137	(728)	1880	1289
корректировка в связи с:					
изменением учетной политики	3411	-	-	-	-
исправлением ошибок	3421	-	-	-	-
после корректировок	3501	137	(728)	1880	1289



**3. Чистые активы**

Наименование показателя	Код	На 31 Декабря 2011 г.	На 31 Декабря 2010 г.	На 31 Декабря 2009 г.
Чистые активы	3600	9669	8955	9683

Руководитель

*(подпись)*

**Тюмин Владимир  
Александрович**

(расшифровка подписи)

Главный бухгалтер

*(подпись)*

**Харлова Татьяна  
Митрофановна**

(расшифровка подписи)

III квартал 2012 г.





**Отчет о движении денежных средств  
за период с 1 Января по 31 Декабря 2011 г.**

<p>Организация <u>Открытое Акционерное Общество "Южно-Кузбасский трест инженерно-строительных изысканий"</u></p> <p>Идентификационный номер налогоплательщика _____</p> <p>Вид экономической деятельности <u>инженерные изыскания для строительства и землеустр</u></p> <p>Организационно - правовая форма _____ форма собственности _____</p> <p>Тип акционерного общества _____</p> <p>Единица измерения <u>тыс. руб.</u></p>	<p>Дата (год, месяц, число) _____</p> <p>Форма по ОКУД _____</p> <p>по ОКПО _____</p> <p>ИНН _____</p> <p>по ОКВЭД _____</p> <p>по ОКОПФ /ОКФС _____</p> <p>по ОКЕИ _____</p>	<table border="1" style="width: 100%; border-collapse: collapse;"> <tr><td align="center" colspan="3">КОДЫ</td></tr> <tr><td align="center" colspan="3">0710004</td></tr> <tr><td align="center">2011</td><td align="center">12</td><td align="center">31</td></tr> <tr><td align="center" colspan="3">05118083</td></tr> <tr><td align="center" colspan="3">4216000145 421701001</td></tr> <tr><td align="center" colspan="3">70.20.2</td></tr> <tr><td align="center">47</td><td align="center"></td><td align="center">16</td></tr> <tr><td align="center" colspan="3">384</td></tr> </table>	КОДЫ			0710004			2011	12	31	05118083			4216000145 421701001			70.20.2			47		16	384		
КОДЫ																										
0710004																										
2011	12	31																								
05118083																										
4216000145 421701001																										
70.20.2																										
47		16																								
384																										

Наименование показателя	код	За Январь - Декабрь 2011 г. <sup>1</sup>	За Январь - Декабрь 2010 г. <sup>2</sup>
<b>Денежные потоки от текущих операций</b>			
всего	4110	10060	11390
в том числе:			
от продажи продукции, товаров, работ и услуг	4111	10060	11390
всего	4120	(10038)	(11456)
в том числе:			
по заказам (подрядчикам) за сырье, материалы, работы, услуги	4121	(2918)	(4966)
в связи с оплатой труда работников	4122	(3407)	(3093)
прочие платежи	4129	(3713)	3398
изменения денежных потоков от текущих операций	4100	30	8

Изменение денежных потоков за отчетный период	4400	30	8
Изменение денежных средств и денежных эквивалентов на начало отчетного периода	4450	8	75
Изменение денежных средств и денежных эквивалентов на конец отчетного периода	4500	30	8
Влияние изменения курса иностранной валюты по отношению к рублю	4490	-	-

Руководитель  **Тюмин Владимир Александрович**  
(подпись) (расшифровка подписи)

Главный бухгалтер  **Харлова Татьяна Митрофановна**  
(подпись) (расшифровка подписи)

31 Января 2012 г.

- Примечания
1. Указывается отчетный период.
  2. Указывается период предыдущего года, аналогичный отчетному периоду.







2.2 Незавершенные капитальные вложения

0710005 с. 5

Наименование показателя	Код	Период	На начало года	Изменения за период			На конец периода
				Загрты за период	Списано	Принято к учету в качестве основных средств или увеличена стоимость	
Незавершенное строительство и незаконченные операции по приобретению, модернизации и т.п. основных средств - всего	5240	За 2011 г.	-	-	-	-	
	5250	За 2010 г.	-	-	-	-	

2.3 Изменение стоимости основных средств в результате достройки, дооборудования, реконструкции и частичной ликвидации

Наименование показателя	Код	Изменения за период	
		За 2011 г.	За 2010 г.
Увеличение стоимости объектов основных средств в результате достройки, дооборудования, реконструкции - всего	5260	-	-
Уменьшение стоимости объектов основных средств в результате частичной ликвидации - всего	5270	-	-



## 2.4 Иное использование основных средств

0710005 с. 6

Наименование показателя	Код	На		
		31 Декабря 2011 г.	31 Декабря 2010 г.	31 Декабря 2009 г.
Переданные в аренду основные средства, числящиеся на балансе	5280	5807	6870	6860
Переданные в аренду основные средства, числящиеся за балансом	5281	-	-	-
Полученные в аренду основные средства, числящиеся на балансе	5282	-	-	-
Полученные в аренду основные средства, числящиеся за балансом	5283	-	-	-
Объекты недвижимости, принятые в эксплуатацию и фактически используемые, находящиеся в процессе государственной регистрации	5284	-	-	-
Основные средства, переведенные на консервацию	5285	-	-	-
Иное использование основных средств (залог и др.)	5286	-	-	-





## 3.2 Иное использование финансовых вложений

Наименование показателя	Код	На 31 Декабря 2011 г.	На 31 Декабря 2010 г.	На 31 Декабря 2009 г.
Финансовые вложения, находящиеся в залоге - всего	5320	-	-	-
Финансовые вложения, переданные Третьим лицам (кроме продажи) - всего	5325	-	-	-
Иное использование финансовых вложений	5329	-	-	-

**4. Запасы**  
**4.1 Наличие и движение запасов**

Наименование показателя	Код	Период	На начало года		Изменения за период						На конец периода	
			Себестоимость	Величина резерва под снижение стоимости	Поступления и затраты	Выбыло		Убытков от снижения стоимости	Оборот запасов между их группами (видами)	Себестоимость	Величина резерва под снижение стоимости	
						Себестоимость	Резерв под снижение стоимости					
<b>Запасы - всего</b>	5400	За 2011 г.	89	-	434	522	-	-	X		1	-
	5420	За 2010 г.	45	-	325	281	-	-	X		89	-
	5401	За 2011 г.	89	-	434	522	-	-	-	-	1	-
	5421	За 2010 г.	45	-	325	281	-	-	-	-	89	-

В том числе:



4.2 Запасы в залоге

07/10005 с. 9

Наименование показателя	Код	На 31 Декабря 2011 г.	На 31 Декабря 2010 г.	На 31 Декабря 2009 г.
Запасы, не оплаченные на отчетную дату - всего	5440	-	-	-
Запасы, находящиеся в залоге по договору - всего	5445	-	-	-

5. Дебиторская и кредиторская задолженность  
5.1 Наличие и движение дебиторской задолженности

Наименование показателя	Код	Период	На начало года		Изменения за период				На конец периода		
			Учтенная по условиям договора	Величина резерва по сомнительным долгам	Поступление	Выбыло	Перевод из дого- в срочную задолженность	Учтенная по условиям договора	Величина резерва по сомнительным долгам		
					В результате хозяйственных операций (сумма долга по сделке, операции)	Применяющие проценты, штрафы и иные начисления	Погашение	Списание на финансовый результат	Восста- новление резерва		
Долгосрочная дебиторская задолженность - всего	5501	За 2011 г.	-	-	-	-	-	-	-	-	-
	5521	За 2010 г.	-	-	-	-	-	-	-	-	-
	5510	За 2011 г.	752	-	12913	-	11031	-	-	2634	-
Краткосрочная дебиторская задолженность - всего	5530	За 2010 г.	2058	-	9695	-	11001	-	-	752	-
	5511	За 2011 г.	752	-	12913	-	11031	-	-	2634	-
	5531	За 2010 г.	2058	-	9695	-	11001	-	-	752	-
	5500	За 2011 г.	752	-	12913	-	11031	-	-	2634	-
Итого	5520	За 2010 г.	2058	-	9695	-	11001	-	-	752	-



## 5.2 Просроченная дебиторская задолженность

Наименование показателя	Код	На 31 Декабря 2011 г.		На 31 Декабря 2010 г.		На 31 Декабря 2009 г.	
		Учетная по условиям договора	Балансовая стоимость	Учетная по условиям договора	Балансовая стоимость	Учетная по условиям договора	Балансовая стоимость
<b>Всего</b>	<b>5540</b>	-	-	-	-	-	-

## 5.3 Наличие и движение кредиторской задолженности

Наименование показателя	Код	Период	Остаток на начало года	Изменения за период						Остаток на конец периода
				Поступление		Выбыло		Перевод из долго- в краткосрочную задолженность		
				В результате хозяйственных операций (сумма долга по сделке, операции)	Прочитывающиеся проценты штрафы и иные начисления	Погашение	Списание на финансовый результат			
<b>Долгосрочная кредиторская задолженность - всего</b>	<b>5551</b>	<b>За 2011 г.</b>	-	-	-	-	-	-	-	-
	5571	За 2010 г.	-	-	-	-	-	-	-	1979
	5560	За 2011 г.	1712	14949	-	14682	-	-	-	1712
<b>Краткосрочная кредиторская задолженность - всего</b>	<b>5580</b>	<b>За 2010 г.</b>	2204	11745	-	12237	-	-	-	1979
	5561	За 2011 г.	1712	14949	-	14682	-	-	-	1712
	5581	За 2010 г.	2204	11745	-	12237	-	-	X	1979
	5550	За 2011 г.	1712	14949	-	14682	-	-	X	1712
<b>Итого</b>	<b>5570</b>	<b>За 2010 г.</b>	2204	11745	-	12237	-	-	X	1712

## 5.4 Просроченная кредиторская задолженность

07/10/05 с. 12

Наименование показателя	Код	На 31 декабря 2011 г.	На 31 декабря 2010 г.	На 31 декабря 2009 г.
Всего	5590	-	-	-



## 6. Затраты на производство

Наименование показателя	Код	За 2011 г.		За 2010 г.	
Материальные затраты	5610	2655	2049		
Расходы на оплату труда	5620	3929	3526		
Отчисления на социальные нужды	5630	939	589		
Амортизация	5640	1586	1282		
Прочие затраты	5650	852	962		
Итого по элементам	5660	9961	8408		
Изменение остатков (прирост[-]): незавершенного производства, готовой продукции и др.	5670	-	-		
Изменение остатков (уменьшение[+]): незавершенного производства, готовой продукции и др.	5680	-	-		
Итого расходы по обычным видам деятельности	5600	9961	8408		

**РАСЧЕТ**  
**оценки стоимости чистых активов акционерного общества**

Наименование показателя	Код строки бухгалтерского баланса	На начало отчетного года	На конец отчетного периода
<b>I. Активы</b>			
1. Нематериальные активы	1110	-	-
2. Основные средства	1130	9136	8765
3. Незавершенное строительство	1170	-	-
4. Доходные вложения в материальные ценности	1140	-	-
5. Долгосрочные и краткосрочные финансовые вложения <1>	1150+1240	252	15
6. Прочие внеоборотные активы <2>	1120+1160	171	190
7. Запасы	1210	89	1
8. Налог на добавленную стоимость по приобретенным ценностям	1220	-	-
9. Дебиторская задолженность <3>	1230	749	2634
10. Денежные средства	1250	8	30
11. Прочие оборотные активы	1260	261	14
<b>Итого активы, принимаемые к расчету (сумма данных пунктов 12. 1-11)</b>		10667	11650
<b>II. Пассивы</b>			
13. Долгосрочные обязательства по займам и кредитам	1410	-	-
14. Прочие долгосрочные обязательства <4>, <5>	1420	3	3
15. Краткосрочные обязательства по займам и кредитам	1510	-	-
16. Кредиторская задолженность	1520	1709	1979
17. Задолженность участникам (учредителям) по выплате доходов <*>		85	-
18. Резервы предстоящих расходов	1540	-	-
19. Прочие краткосрочные обязательства <5>	1550	-	-
<b>Итого пассивы, принимаемые к расчету (сумма данных пунктов 13-19)</b>		1711	1981
<b>Стоимость чистых активов акционерного общества (итого активы, принимаемые к расчету (стр. 12), минус итог пассивы, принимаемые к расчету (стр. 20))</b>		8955	9669

<1> За исключением фактических затрат по выкупу собственных акций у акционеров.

<2> Включая величину отложенных налоговых активов.

<3> За исключением задолженности участников (учредителей) по взносам в уставный капитал.

<4> Включая величину отложенных налоговых обязательств.

<5> В данных о величине прочих долгосрочных и краткосрочных обязательств приводятся суммы созданных в установленном порядке резервов в связи с условными обязательствами и с прекращением деятельности.

<\*> Сумма по строке 17 "Задолженности участникам (учредителям) по выплате доходов" включена в строку 16 "Кредиторская задолженность". При суммировании данных раздела II в строке 20 значение строки 17 не учитывается.

Руководитель

Тюмин Владимир Александрович

Главный бухгалтер

Харлова Татьяна Митрофановна





## Пояснительная записка

К годовому отчету за 2011 год.

Открытое акционерное общество «Южно-Кузбасский трест инженерно-строительных изысканий» зарегистрировано зарегистрировано Новокузнецкой Регистрационно-лицензионной палатой 12,05,1996г. регистрационный №516/96-1503 НКГ.

Основным видом деятельности является «Сдача в наем собственного нежилого недвижимого имущества».

Среднегодовая численность работающих за отчетный период составила 29 чел.

Руководство текущей деятельностью осуществляется генеральным директором Тюминым Владимиром Александровичем, избранным на общем собрании акционеров (протокол №17 от 12,05,2011г.)

Налоговый учет осуществляется по Общей системе налогообложения (метод Начисления), Учетная политика предприятия стабильна, претерпевает изменения только в соответствии с Законодательством.

За отчетный период уплачено налогов во все уровни бюджета – 2.811,7 тыс.руб, страховых взносов – 935,9 тыс.руб.

На балансе предприятия числятся основные средства. Балансовая стоимость 21.785,2 тыс.руб. Износ составляет 61,5%. Кроме того земельный участок, стоимость которого не погашается. Амортизация начисляется линейным методом. Добавочный капитал, в соответствии с действующими нормами законодательства, скорректирован в связи с выбытием с учета основных средств.

Учет МПЗ ведется в соответствии с Учетной политикой, принятой на предприятии.


Расхождение между показателем прибыли, отраженным в Отчете о прибылях и убытках ф.2 (854,7 тыс.руб.), и показателем прибыли по декларации по налогу на прибыль (1035,3 тыс.руб) объясняется тем, что организация начисляет амортизацию по имуществу, введенному в эксплуатацию до 2002г. В бухгалтерском учете амортизация по основным средствам начисляется по нормам, утвержденным постановлением Совета Министров СССР от 22 октября 1990г. №1072. А в налоговом учете по правилам, установленным статьей 322 НК РФ. Следствие этого - у некоторых давно числящихся на балансе основных средств срок полезного действия в налоговом учете окончен, а в бухгалтерском они продолжают амортизироваться. Отдельные виды МПЗ, отраженные в бухгалтерском учете, к налоговому учету не принимаются. (Чайники, микроволн. печи...)

В 2011г. объем отгруженной продукции увеличился на 31,7% в сравнении с 2010г. Общая сумма затрат увеличилась на 18,4%, вследствие роста цен на электроэнергию, ГСМ, услуги с связи и т.д.

Предприятие кредитами не пользуется. Вся деятельность осуществляется за счет собственных средств.

Уставный капитал оплачен полностью. Выпуск дополнительного количества акций не планируется.

Генеральный директор  
ОАО «ЮжКузбассТИСИЗ»



Тюмин В.А.

Главный бухгалтер



Харлова Т.М.



Прошнуровано, пронумеровано  
и скреплено печатью

27 листов

Директор *[Signature]* И. Н. Коморина

